

Vejledninger  
til  
Turneringsmodulet  
i  
Golfbox

## INDHOLD

<b>TURNERINGER</b>	<b>5</b>
<b>OPRET NY TURNERING – Slagspil: 1 række</b>	<b>5</b>
<b>TURNERINGSBESTEMMELSER</b>	<b>6</b>
BASIS	6
RÆKKER	6
BANER	7
BANESTARTER	7
RUNDER OG FORMAT	7
AFGØRELSER	7
CUTS:	7
<b>ANDRE INDSTILLINGER</b>	<b>8</b>
TILMELDING	8
OFFENTLIGGØRELSE	8
KONTAKTPERSONER	9
ORDER OF MERIT	9
BLOKERINGER	9
LOGINS	9
<b>OPRET NY TURNERING – Slagspil 3 rækker</b>	<b>10</b>
<b>TURNERINGSBESTEMMELSER</b>	<b>11</b>
BASIS	11
RÆKKER	11
BANER	12
BANESTARTER	12
RUNDER OG FORMAT	12
AFGØRELSER	13
CUTS:	13
<b>ANDRE INDSTILLINGER</b>	<b>14</b>
TILMELDING	14
OFFENTLIGGØRELSE	14
KONTAKTPERSONER	15
ORDER OF MERIT	15
BLOKERINGER	15
LOGINS	16
<b>OPRET NY TURNERING – Holdspil: 2 rækker</b>	<b>16</b>
<b>TURNERINGSBESTEMMELSER</b>	<b>17</b>
BASIS	17
RÆKKER	17
BANER	18
BANESTARTER	18
RUNDER OG FORMAT	18
AFGØRELSER	19
CUTS:	19
<b>ANDRE INDSTILLINGER</b>	<b>20</b>

TILMELDING	20
OFFENTLIGGØRELSE	20
KONTAKTPERSONER	21
ORDER OF MERIT	21
BLOKERINGER	21
LOGINS	21
<b>OPRET STARTLISTE – Individuel Turnering</b>	<b>22</b>
Definer opsætning	22
Generer startliste	23
Rediger startliste	23
Offentliggør	24
<b>OPRET STARTLISTE – Hold Turnering</b>	<b>24</b>
Beregn hold	25
Flytte rundt på spillere	25
Definer opsætning	27
Generer startliste	28
Rediger startliste	29
Vælg Offentliggør	30
<b>UDSKRIVNING AF SCOREKORT</b>	<b>31</b>
<b>PEDRO'er</b>	<b>32</b>
<b>Klubgrupper.</b>	<b>34</b>
<b>IGK Alle</b>	<b>34</b>
<b>IGK Fuldtid</b>	<b>34</b>
<b>IGK Hverdag</b>	<b>35</b>
<b>IGK Int+</b>	<b>35</b>
<b>IGK Greenfee</b>	<b>35</b>
<b>Gæster</b>	<b>35</b>
<b>Standardgebyrer.</b>	<b>36</b>
<b>GF 18 Ma-Fr Før15</b>	<b>36</b>
<b>GF 18 Ma-Fr Eft15</b>	<b>36</b>
<b>GF 18 Weekend</b>	<b>36</b>
<b>GF IM Ma-Fr Før15</b>	<b>36</b>
<b>GF IM Ma-Fr Eft15</b>	<b>36</b>
<b>GF IM Weekend</b>	<b>36</b>
<b>GF Skt. Hans</b>	<b>37</b>
<b>GF KM og Elite Open</b>	<b>37</b>
<b>GF PinkCup/Gullasch</b>	<b>37</b>
<b>GF GK Hævn og Juleand</b>	<b>37</b>

<b>GF Natgolf</b>	<b>37</b>
<b>Order of Merits (OOM)</b>	<b>38</b>
<b>Oprettelse af OOM - Slagspil</b>	<b>38</b>
<b>Oprettelse af OOM - Eclectic</b>	<b>40</b>
<b>Tilføj OOM til turnering</b>	<b>42</b>

TURNERINGER

**OPRET NY TURNERING – Slagspil: 1 række**

Vælg TURNERINGER



Vælg **OPRET NY**



Indtast turnerings **Navn**, Vælg **Start- og Slutdato** og **type**

**OPRET NY TURNERING**

Generelt

Navn:

Startdato:  

Slutdato:  

Type:  

Sæt flueben i skjult.

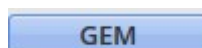
Skjult  
(Turnering vil ikke være synlig for offentligheden)

Vælg skabelon  
(Denne vejledning er til en single-turnering med 1damerække)

Vælg skabelon

	Skabelon
<input checked="" type="radio"/>	Single-turnering, 1 række
<input type="radio"/>	Single-turnering, 3 rækker
<input type="radio"/>	Hold-turnering, 2 rækker

Klik på **GEM**



## TURNERINGSBESTEMMELSER

### BASIS

Klik på **REDIGER**

Markér relevant kategori

Klik på **GEM**

### TURNERINGSBESTEMMELSER

**BASIS** **REDIGER**

Kategorier:  Aktivitetsudvalg  Dameklub  Elite  
 Herreklub  Junior  Klubfest  
 Klubturnering  Seniorklub  TEST  
 Åben

**GEM**

### RÆKKER

Klik på **REDIGER**

Markér relevante Spiller-parametre

**RÆKKER** **REDIGER**

Spiller-parametre

HCP  HCP per køn  Spillerstatus  
 Alder  Alder per køn  Max. antal deltagere  
 Køn  HCP Status  Medlemskab/Klubgruppe

Ret Spiller-HCP Min-Max  
til f.eks. +8 - 54.  
Ret køn fra Begge til Kvinde

### Rækker

**TILFØJ**

	Spiller-HCP Min. - Max.	Køn
A-rækken	+8,0 - 54	Kvinde

Ret HCP Status til det ønskede  
(Alle, EGA- eller Klubhandicap)

**HCP Status**

EGA Handica

Hvis turneringen KUN er for klubbens egne medlemmer vælges "IGK alle"  
Kan gæster udefra deltage, fjernes fluebenet i "Medlemskab/Klubgruppe" under Spiller-parametre

**Medlemskab/  
Klubgruppe**

IGK Alle

Klik på **GEM**

**GEM**


## BANER

Klik på **REDIGER**

Klik på **SØG**

Vælg, Land, Klub og Bane

Klik på **TILFØJ** og derefter **LUK**



The screenshot shows a menu with a right-pointing arrow and the text 'BANER'. To the right of the menu is a blue button labeled 'REDIGER'. Below the menu is a blue button labeled 'SØG'.

## BANESTARTER

Klik på **REDIGER**

Klik på **OPRET NY**

Vælg **Bane, Dato** og **Start**

Klik på **GEM** og derefter **LUK**



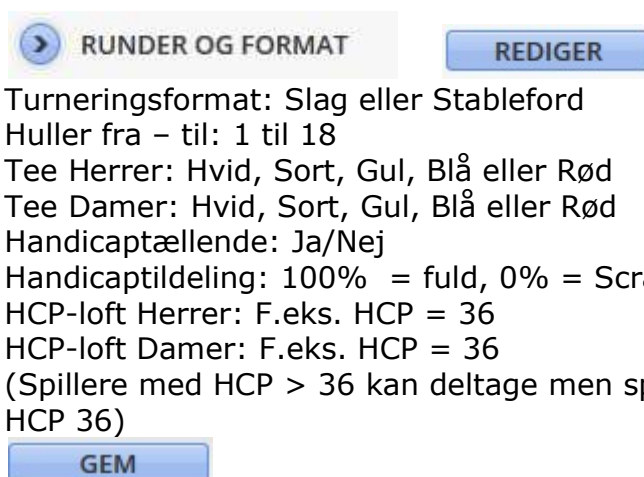
The screenshot shows a menu with a right-pointing arrow and the text 'BANESTARTER'. To the right of the menu is a blue button labeled 'REDIGER'. Below the menu is a blue button labeled 'OPRET NY'.

## RUNDER OG FORMAT

Klik på **REDIGER**

Under FORMAT vælges

Klik på **GEM**



The screenshot shows a menu with a right-pointing arrow and the text 'RUNDER OG FORMAT'. To the right of the menu is a blue button labeled 'REDIGER'. Below the menu is a blue button labeled 'GEM'. The text below the menu describes tournament rules:
 

- Turneringsformat: Slag eller Stableford
- Huller fra - til: 1 til 18
- Tee Herrer: Hvid, Sort, Gul, Blå eller Rød
- Tee Damer: Hvid, Sort, Gul, Blå eller Rød
- Handicaptællende: Ja/Nej
- Handicaptildeling: 100% = fuld, 0% = Scratch
- HCP-loft Herrer: F.eks. HCP = 36
- HCP-loft Damer: F.eks. HCP = 36
- (Spillere med HCP > 36 kan deltage men spiller fra HCP 36)

## AFGØRELSER

Klik på **REDIGER**

Normalt vælges for alle rækker:

Klik på **GEM**



The screenshot shows a menu with a right-pointing arrow and the text 'AFGØRELSER'. To the right of the menu is a blue button labeled 'REDIGER'. Below the menu is the text 'Afgørelser' followed by two dropdown menus:
 

- Første: Matematisk (Sidste 36,18,9,6, v)
- Derefter: Lodtrækning

 Below the dropdowns is a blue button labeled 'GEM'.

## CUTS:

Bruges ikke når der kun spilles én runde

## ANDRE INDSTILLINGER

### TILMELDING

Klik på **REDIGER**

 **TILMELDING**

**REDIGER**

#### **DATOER:**

Sæt tilmeldingsperiode:  
**Start- og Slutdato**

#### **GEBYRER:**

Sæt **Grundbeløb** for tilmelding (Turneringsfee)  
Vælg Standardgebyr for Green fee (Se side 36)

#### **FORESPØRGSER:**

Sæt flueben ved relevante tilladelser

#### **SPØRGSMAÅL:**

Bruges f.eks. hvis der ved tilmelding skal svares på om man ønsker at deltage i spisning efter turneringen.

Hvis der er sat flueben ved "Svar påkrævet" kan tilmeldingen ikke gennemføres før man har taget stilling.

Er der sat en pris, indregnes denne i den samlede tilmeldingspris. (Turneringsfee + Evt. mad + Evt. Gree fee)

#### **ONLINE:**

##### Indstillinger for online-tilmelding

Tillad online-tilmelding

Første bogstav i fornavn og efternavn

Eksempel

**A Andersson / B Benson**

#### **HOLDNAVNGIVNING:**

**GEM**

Klik på **GEM**

### OFFENTLIGGØRELSE

Klik på **REDIGER**

 **OFFENTLIGGØRELSE**

**REDIGER**

#### **LOGO:**

Tilføj evt. LOGO

#### **SPONSORER:**

Tilføj Sponsornavn og evt. Sponsorlogo

#### **SPILLESTED:**

Bliver automatisk sat ud fra valg af bane

#### **LIVESCORING:**

Anvendes i.t.v. ikke

#### **OFFENTLIGGØRELSE:**

Indtast Offentlig beskrivelse – det der vises ved tilmelding i Golfbox.



Fjern flueben fra "Skjult"

Klik på **GEM**

### KONTAKTPERSONER

Klik på **REDIGER**

Klik på **OPRET NY**

Indtast Kontakt-oplysninger eller  
Kopier fra gemte kontakter

Klik på **GEM**

Gentag hvis der er flere klik og  
derefter på **LUK**

### ORDER OF MERIT

Klik på **REDIGER**

(kun hvis turneringen skal indgå  
i en OOM)

Klik på **OPRET NY**

Vælg OOM og den række den  
skal tilknyttes.

(OOM skal være oprettet i  
forvejen – se side 38)

Gentag hvis der er flere og klik  
derefter på **GEM**

### BLOKERINGER

Klik på **REDIGER**

Klik på **OPRET**

Vælg Ressource, Dato, Start og  
Slut.

(Start og slut afhænger af om  
der er gunstart eller løbende  
start, samt af antal deltagere)

Klik på **GEM**

**BEMÆRK: Hvis der er  
konflikter i blokeringen, SKAL  
der tages stilling til disse!**

### LOGINS

Skjult  
(Turnering vil ikke  
være synlig for  
offentligheden)

**GEM**

**KONTAKTPERSONER** **REDIGER**

**OPRET NY**

**ORDER OF MERIT** **REDIGER**

**OPRET NY**

Vælg Order of Merit

Order of Merit:

Række:

**GEM**

**BLOKERINGER** **REDIGER**

**OPRET**

Ressource:

Dato:

Start:

Slut:

**GEM**

Bruges kun hvis nogen uden rettigheder til  
Turneringsmodulet, skal have adgang til denne  
turnering.

## OPRET NY TURNERING – Slagspil 3 rækker

Vælg TURNERINGER



Vælg **OPRET NY**



Indtast turnerings **Navn**, Vælg **Start- og Slutdato** og **type**

### OPRET NY TURNERING

**Generelt**

Navn:

Startdato:  

Slutdato:  

Type:  

Sæt flueben i skjult.

Skjult  
(Turnering vil ikke være synlig for offentligheden)

Vælg skabelon  
(Denne vejledning er til en single-turnering med 3 rækker: 2 herrer og 1 dame)

### Vælg skabelon

Skabelon	
<input type="radio"/>	Single-turnering, 1 række
<input checked="" type="radio"/>	Single-turnering, 3 rækker
<input type="radio"/>	Hold-turnering, 2 rækker

Klik på **GEM**



## TURNERINGSBESTEMMELSER

### BASIS

Klik på **REDIGER**

Markér relevant kategori

Klik på **GEM**

### TURNERINGSBESTEMMELSER

**BASIS** **REDIGER**

Kategorier:  Aktivitetsudvalg  Dameklub  Elite  
 Herreklub  Junior  Klubfest  
 Klubturnering  Seniorklub  TEST  
 Åben

**GEM**

### RÆKKER

Klik på **REDIGER**

Markér relevante Spiller-  
parametre

**RÆKKER** **REDIGER**

Spiller-parametre

HCP  HCP per køn  Spillerstatus  
 Alder  Alder per køn  Max. antal deltagere  
 Køn  HCP Status  Medlemskab/Klubgruppe

Hvis der er flueben ved "Lige store HP-rækker" sættes Min-Max til +8 - 54.

Ellers tastes de ønskede HCP-grænser

Ret evt. rækkenavn til f.eks. Herre A, Herre B og Dame

**TILFØJ** **Spiller-HCP**  
**Min. - Max.**  
 Ens for alle

A-rækken	+8,0 - 54
B-rækken	+8,0 - 54
C-rækken	+8,0 - 54

**Køn**

Ens for alle

Mand

Mand

Kvinde

Ret køn fra Begge til

Ret HCP Status til det ønskede  
(Alle, EGA- eller Klubhandicap)

Hvis turneringen KUN er for klubbens egne medlemmer vælges "IGK alle"  
Kan gæster udefra deltage, fjernes fluebenet i "Medlemskab/Klubgruppe" under Spiller-parametre

Sæt Max. antal spillere og vælg Ventelisteprincip

**HCP Status**

Ens for alle

EGA Handica

EGA Handica

EGA Handica

**Medlemskab/  
Klubgruppe**

Ens for alle

IGK Alle

IGK Alle

IGK Alle

**Max. antal deltagere**

**Ventelisteprincip**

Overordnet

72 Spillere

Først til mølle

**GEM**

Klik på **GEM**

## BANER

Klik på **REDIGER**  
Klik på **SØG**  
Vælg, Land, Klub og Bane  
Klik på **TILFØJ** og **LUK**

**BANER** **REDIGER**

**SØG**

## BANESTARTER

Klik på **REDIGER**  
Klik på **OPRET NY**  
Vælg **Bane, Dato** og **Start**  
Klik på **GEM** og derefter **LUK**

**BANESTARTER** **REDIGER**

**OPRET NY**

## RUNDER OG FORMAT

Klik på **REDIGER**

Under FORMAT vælges

**RUNDER OG FORMAT** **REDIGER**

Turneringsformat: Slag eller Stableford  
Huller fra - til: 1 til 18  
Tee Herrer: Hvid, Sort, Gul, Blå eller Rød  
Tee Damer: Hvid, Sort, Gul, Blå eller Rød

Handicaptællende: Ja/Nej  
Handicaptildeling: 100% = fuld, 0% = Scratch  
HCP-loft Herrer: F.eks. HCP = 36  
HCP-loft Damer: F.eks. HCP = 36  
(Spillere med HCP > 36 kan deltage men spiller fra HCP 36)

Klik på **GEM**



## AFGØRELSER

Klik på **REDIGER**

Normalt vælges for alle rækker:

**> AFGØRELSER** **REDIGER**

Afgørelser

Første: Matematisk (Sidste 36,18,9,6, ▾)

Derefter: Lodtrækning ▾

**GEM**

Klik på **GEM**

## CUTS:

Bruges ikke når der kun spilles én runde

## ANDRE INDSTILLINGER

### TILMELDING

Klik på **REDIGER**

 **TILMELDING**

**REDIGER**

#### **DATOER:**

Sæt tilmeldingsperiode:  
**Start- og Slutdato**

#### **GEBYRER:**

Sæt **Grundbeløb** for tilmelding (Turneringsfee)  
Vælg Standardgebyr for Green fee (Se side 36)

#### **FORESPØRGSER:**

Sæt flueben ved relevante tilladelser

#### **SPØRGSMAÅL:**

Bruges f.eks. hvis der ved tilmelding skal svares på om man ønsker at deltage i spisning efter turneringen.

Hvis der er sat flueben ved "Svar påkrævet" kan tilmeldingen ikke gennemføres før man har taget stilling.

Er der sat en pris, indregnes denne i den samlede tilmeldingspris. (Turneringsfee + Evt. mad + Evt. Gree fee)

#### **ONLINE:**

##### Indstillinger for online-tilmelding

Tillad online-tilmelding

Første bogstav i fornavn og efternavn

Eksempel

A Andersson / B Benson

#### **HOLDNAVNGIVNING:**

**GEM**

Klik på **GEM**

### OFFENTLIGGØRELSE

Klik på **REDIGER**

 **OFFENTLIGGØRELSE**

**REDIGER**

#### **LOGO:**

Tilføj evt. LOGO

#### **SPONSORER:**

Tilføj Sponsornavn og evt. Sponsorlogo

#### **SPILLESTED:**

Bliver automatisk sat ud fra valg af bane

#### **LIVESCORING:**

Anvendes i.t.v. ikke

#### **OFFENTLIGGØRELSE:**

Indtast Offentlig beskrivelse – det der vises ved tilmelding i Golfbox.

Fjern flueben fra "Skjult"

Klik på **GEM**

### KONTAKTPERSONER

Klik på **REDIGER**

Klik på **OPRET NY**

Indtast Kontakt-oplysninger eller  
Kopier fra gemte kontkter

Klik på **GEM**

Gentag hvis der er flere klik og  
derefter på **LUK**

### ORDER OF MERIT

Klik på **REDIGER**

(kun hvis turneringen skal indgå  
i en OOM)

Klik på **OPRET NY**

Vælg OOM og den række den  
skal tilknyttes.

(OMM skal være oprettet i  
forvejen – se side 38)

Gentag hvis der er flere og klik  
derefter på **GEM**

### BLOKERINGER

Klik på **REDIGER**

Klik på **OPRET**

Vælg Ressource, Dato, Start og  
Slut.

(Start og slut afhænger af om  
der er gunstart eller løbende  
start, samt af antal deltagere)

Klik på **GEM**

**BEMÆRK: Hvis der er  
konflikter i blokeringen, SKAL  
der tages stilling til disse!**

Skjult  
(Turnering vil ikke  
være synlig for  
offentligheden)

GEM

KONTAKTPERSONER

REDIGER

OPRET NY

ORDER OF MERIT

REDIGER

OPRET NY

Vælg Order of Merit

Order of Merit:

Række:

GEM

BLOKERINGER

REDIGER

OPRET

Ressource:

Dato:

Start:

Slut:

GEM

## LOGINS

Bruges kun hvis nogen uden rettigheder til Turneringsmodulet, skal have adgang til denne turnering.

## OPRET NY TURNERING – Holdspil: 2 rækker

Vælg TURNERINGER



Vælg **OPRET NY**



Indtast turnerings **Navn**, Vælg **Start- og Slutdato** og **type**

### OPRET NY TURNERING

**Generelt**

Navn:

Startdato:  

Slutdato:  

Type:  

Sæt flueben i skjult.

Skjult  
(Turnering vil ikke være synlig for offentligheden)

Vælg skabelon  
(Denne vejledning er til en Holdturnering med 2rækker)

**Vælg skabelon**

	Skabelon
<input type="radio"/>	Single-turnering, 1 række
<input type="radio"/>	Single-turnering, 3 rækker
<input checked="" type="radio"/>	Hold-turnering, 2 rækker

Klik på **GEM**





## TURNERINGSBESTEMMELSER

### BASIS

Klik på **REDIGER**

Markér relevant kategori

Klik på **GEM**

### TURNERINGSBESTEMMELSER

BASIS
REDIGER

Kategorier:
  Aktivitetsudvalg
  Dameklub
  Elite
  Herreklub
  Junior
  Klubfest
  Klubturnering
  Seniorklub
  TEST
  Åben

GEM

### RÆKKER

Klik på **REDIGER**

Markér relevante Spiller-parametre

Vælg Hold-parametre

Ret evt. Spiller-HCP Min-Max

Ret HCP Status til det ønskede (Alle, EGA- eller Klubhandicap)

RÆKKER
REDIGER

#### Spiller-parametre

 HCP
  HCP per køn
  Spillerstatus
  Alder
  Alder per køn
  Max. antal deltagere
  Køn
  HCP Status
  Medlemskab/Klubgruppe

#### Hold-parametre

 Hold HCP
  Holdstørrelse
  Hold-roller

#### Rækker

TILFØJ

**Spiller-HCP**  
**Min. - Max.**
 Ens for alle

A-rækken	+8,0 - 54
B-rækken	+8,0 - 54

#### HCP Status

 Ens for alle

Hvis turneringen KUN er for klubbens egne medlemmer vælges "IGK alle"

Kan gæster udefra deltage, fjernes fluebenet i "Medlemskab/Klubgruppe" under Spiller-parametre

**Medlemskab/  
Klubgruppe**  
 Ens for alle

IGK Alle ▼

IGK Alle ▼

Vælg grænser for Hold HCP samt Holdstørrelse

#### Hold

	Hold HCP	Holdstørrelse
	Min. - Max.	Min. - Max.
	<input type="checkbox"/> Ens for alle	<input checked="" type="checkbox"/> Ens for alle
A-rækken	+8,0 - 45	2 - 2
B-rækken	45,1 - 199	2 - 2

Klik på **GEM**

GEM

#### BANER

Klik på **REDIGER**

Klik på **SØG**

Vælg, Land, Klub og Bane

Klik på **TILFØJ** og derefter **LUK**

> BANER REDIGER

SØG

#### BANESTARTER

Klik på **REDIGER**

Klik på **OPRET NY**

Vælg **Bane, Dato** og **Start**

Klik på **GEM** og derefter **LUK**

> BANESTARTER REDIGER

OPRET NY

#### RUNDER OG FORMAT

Klik på **REDIGER**

> RUNDER OG FORMAT REDIGER

Under FORMAT vælges

Turneringsformat: Slag eller Stableford  
 Huller fra – til: 1 til 18  
 Tee Herrer: Hvid, Sort, Gul, Blå eller Rød  
 Tee Damer: Hvid, Sort, Gul, Blå eller Rød  
 Handicaptællende: Ja/Nej  
 Handicaptildeling: 100% = fuld, 0% = Scratch  
 HCP-loft Herrer: F.eks. HCP = 36  
 HCP-loft Damer: F.eks. HCP = 36  
 (Spillere med HCP > 36 kan deltage men spiller fra HCP 36)

Vælg Tællende scores

2 mands hold: 1-2 pr. hul/runde

3 mands hold: 1-3 pr. hul/runde

2 mands hold: 1-4 pr. hul/runde

Klik på **GEM**

Hold

Ens for alle

Tællende scores	
A, R1	1 bedste ▼ Per hul ▼
B, R1	1 bedste ▼ Per hul ▼

**GEM**

AFGØRELSER

Klik på **REDIGER**

Normalt vælges for alle rækker:

Klik på **GEM**

➤ AFGØRELSER **REDIGER**

Afgørelser

Første: Matematisk (Sidste 36,18,9,6, ▼)

Derefter: Lodtrækning ▼

**GEM**

CUTS:

Bruges ikke når der kun spilles én runde

## ANDRE INDSTILLINGER

### TILMELDING

Klik på **REDIGER**

 **TILMELDING**

**REDIGER**

#### **DATOER:**

Sæt tilmeldingsperiode:  
**Start- og Slutdato**

#### **GEBYRER:**

Sæt **Grundbeløb** for tilmelding (Turneringsfee)  
Vælg Standardgebyr for Green fee (Se side 36)

#### **FORESPØRGSER:**

Sæt flueben ved relevante tilladelser

#### **SPØRGSMAÅL:**

Bruges f.eks. hvis der ved tilmelding skal svares på om man ønsker at deltage i spisning efter turneringen.

Hvis der er sat flueben ved "Svar påkrævet" kan tilmeldingen ikke gennemføres før man har taget stilling.

Er der sat en pris, indregnes denne i den samlede tilmeldingspris. (Turneringsfee + Evt. mad + Evt. Gree fee)

#### **ONLINE:**

##### Indstillinger for online-tilmelding

Tillad online-tilmelding

Første bogstav i fornavn og efternavn

Eksempel

A Andersson / B Benson

#### **HOLDNAVNGIVNING:**

**GEM**

Klik på **GEM**

### OFFENTLIGGØRELSE

Klik på **REDIGER**

 **OFFENTLIGGØRELSE**

**REDIGER**

#### **LOGO:**

Tilføj evt. LOGO

#### **SPONSORER:**

Tilføj Sponsornavn og evt. Sponsorlogo

#### **SPILLESTED:**

Bliver automatisk sat ud fra valg af bane

#### **LIVESCORING:**

Anvendes i.t.v. ikke

#### **OFFENTLIGGØRELSE:**

Indtast Offentlig beskrivelse – det der vises ved tilmelding i Golfbox.

Fjern flueben fra "Skjult"

Klik på **GEM**

### KONTAKTPERSONER

Klik på **REDIGER**

Klik på **OPRET NY**

Indtast Kontakt-oplysninger eller  
Kopier fra gemte kontakter

Klik på **GEM**

Gentag hvis der er flere klik og  
derefter på **LUK**

### ORDER OF MERIT

### BLOKERINGER

Klik på **REDIGER**

Klik på **OPRET**

Vælg Ressource, Dato, Start og  
Slut.

(Start og slut afhænger af om  
der er gunstart eller løbende  
start, samt af antal deltagere)

Klik på **GEM**

**BEMÆRK: Hvis der er  
konflikter i blokeringen, SKAL  
der tages stilling til disse!**

### LOGINS

Skjult  
(Turnering vil ikke  
være synlig for  
offentligheden)

GEM

KONTAKTPERSONER

REDIGER

OPRET NY

Bruges normalt ikke i Holdturneringer

BLOKERINGER

REDIGER

OPRET

Ressource: 18-hullers bane

Dato: 28-05-2017

Start: 06:00

Slut: 14:50

GEM

Bruges kun hvis nogen uden rettigheder til  
Turneringsmodulet, skal have adgang til denne  
turnering.

## OPRET STARTLISTE – Individuel Turnering

Vælg **STARTLISTE**

### Mjølnerknæjternes Åbningsturnering

16-04-2016 - 16-04-2016

OPSÆTNING

TILMELDINGER

**STARTLISTE**

Vælg

**RUNDE 1 - LØR 16-04 - 09:30**  
Ishøj 18 hullers bane

INGEN OPSÆTNING

[Definer opsætning](#)

Ingen opsætning

Handlinger

[Definer opsætning](#)

Vælg **JA** og kør opdateringen igennem

### OPDATÉR TILMELDINGER

Vil du opdatere handicaps, etc. på alle tilmeldinger?

JA

NEJ

Vælg **Type**

Type

Løbende start

Gunstart

Ved mindst 40 deltagere kan der laves baglæns gunstart. (Hul 1, 18, 17, 16 osv.) hvor alle starter samtidig. Ved mindre end 40 deltagere er der normalt løbende start. (Alle starter samtidig fra hul 1 + evt. hul 10.)

Klik på **NÆSTE**

NÆSTE

Vælg antal spillere per bold, samt hvilke huller der skal startes fra.

Klik på **TILFØJ** hvis der skal være dobbelstart på nogle af hullerne.

### DEFINER OPSÆTNING

Struktur (Step 2 af 3)

Starthuller

Huller	1	2	3	4	5	6	7	8	9	10	11	12	13	14	15	16	17	18
Starttid 09:30	<input checked="" type="checkbox"/>	<input type="checkbox"/>	<input type="checkbox"/>	<input type="checkbox"/>	<input type="checkbox"/>	<input type="checkbox"/>	<input type="checkbox"/>	<input type="checkbox"/>	<input checked="" type="checkbox"/>	<input checked="" type="checkbox"/>	<input checked="" type="checkbox"/>	<input checked="" type="checkbox"/>	<input checked="" type="checkbox"/>	<input checked="" type="checkbox"/>	<input checked="" type="checkbox"/>	<input checked="" type="checkbox"/>	<input checked="" type="checkbox"/>	<input checked="" type="checkbox"/>

<

>

TILFØJ

Tilføj en ekstra starttid

Boldstørrelse

Spillere per bold:

FORRIGE

NÆSTE

ANNULLER

Klik på **NÆSTE**

NÆSTE

Vælg ønsket skabelon

Vælg skabelon

Ingen skabelon - (angiv indstillinger manuelt)  
 Brug følgende skabelon

	Navn
<input type="radio"/>	Sorter efter handicap
<input type="radio"/>	Sorter efter tilmeldingstidspunkt
<input type="radio"/>	Sortér tilfældigt, prioritér ønsker om starttid
<input checked="" type="radio"/>	Samme handicap-gennemsnit
<input type="radio"/>	Grupper efter række, sorter tilfældigt
<input type="radio"/>	Tre grupper efter HCP

Klik på **GEM**

**GEM**

Vælg

**Generer startliste**

Gunstart	Handlinger
Starter på hul: 1, 9, 10, 11, 12, 13, 14, 15, 16, 17, 18	<a href="#">Rediger opsætning</a>
Starter kl.: 09:30	<a href="#">Generer startliste</a>
Boldstørrelse: 4 spillere	<a href="#">Nulstil</a>
Skabelon: Samme handicap-gennem...	

Vælg

**Rediger startliste**

Gunstart	Handlinger
Starter på hul: 1, 5, 6, 7, 8, 9, 10, 11, 12, 13, 14, 15, 16, 17, 18	<a href="#">Rediger opsætning</a>
Starter kl.: 09:30	<a href="#">Rediger startliste</a>
Boldstørrelse: 4 spillere	<a href="#">Nulstil</a>
Skabelon: Samme handicap-gennem...	<a href="#">Offentliggør</a>

**(KUN hvis der skal ændres i boldene – f.eks. 2 skal køre i buggy sammen eller en sponsor der skal starte på hul 1)**

Markér den spiller der skal flyttes og træk spilleren ned i den nye bold ved at holde venstre museknap nede

Vælg alle:

1 - 09:30 #1	58	<input type="checkbox"/>	Andreas Reimers Knu...
	43	<input checked="" type="checkbox"/>	Michael Paepcke
	18	<input type="checkbox"/>	Lars Roland Hansen
2 - 09:30 #5	29	<input type="checkbox"/>	Claus Jensen
	3	<input type="checkbox"/>	Kim Stadager
	48	<input type="checkbox"/>	Stig Jørgensen

Gentag for alle spillere der skal flyttes.

Spillerne kan evt. parkeres midlertidig ude under Tilgængelige spillere

Klik på **GEM**  
Når alle bolde er OK

Vælg alle:

1 - 09:30 #1	58	<input type="checkbox"/>	Andreas Reimers Knu...
	18	<input type="checkbox"/>	Lars Roland Hansen
2 - 09:30 #5	29	<input type="checkbox"/>	Claus Jensen
	43	<input type="checkbox"/>	Michael Paepcke
	48	<input type="checkbox"/>	Stig Jørgensen

Vælg alle:

3	<input type="checkbox"/>	Kim Stadager
---	--------------------------	--------------

**GEM**

Vælg

**Offentliggør**

Gunstart	Handlinger
Starter på hul: 1, 5, 6, 7, 8, 9, 10, 11, 12, 13, 14, 15, 16, 17, 18	<a href="#">Rediger opsætning</a>
Starter kl.: 09:30	<a href="#">Rediger startliste</a>
Boldstørrelse: 4 spillere	<a href="#">Nulstil</a>
Skabelon: Samme handicap-gennem...	<a href="#">Offentliggør</a>

## OFFENTLIGGØR

Send e-mail

Send SMS

OBS - Når du sender SMS koster hver SMS 0,50 DKK inkl. moms, som faktureres hvert kvartal. Du bedes venligst sikre at dette er OK inden funktionen anvendes.

Offentliggør nu  
(Der går et par minutter før startlisten offentliggøres)

Offentliggør

Startliste tilgængelig fra:

**GEM** **ANNULLER**

Startlisten er nu offentliggjort, mail med start tid er sendt til alle tilmeldte og der kan udskrives scorekort.

## OPRET STARTLISTE – Hold Turnering

**BEMÆRK! - INDEN** der kan laves startlister, skal der generes hold og flyttes rundt på spillerne, såfremt der f.eks. er nogen der skal køre Buggy sammen.

Vælg **TILMELDINGER**

**Skt. Hans Turnering**  
23-06-2016 - 23-06-2016

**OPSÆTNING** **TILMELDINGER**



Vælg

**Beregn hold**

Vælg beregningsmåde og klik på **GEM**

Klik på Accepteret for at **Flytte rundt på spillere**

Vælg det hold der skal have flyttet en spiller

Vælg **MEDLEMMER**

Flyt 1. spiller over i **Tilgængelige**

Klik på **GEM**

### Handlinger

- Beregn hold
- Erstat tilmelding

BEMÆRK! Antal deltagere skal være deleligt med holdstørrelsen. Hvis der mangler oprettes 1, 2 eller 3 "Pedroer" – **se Pedro side 32**

### BEREGN HOLD

- Tilfældig
- Samme handicap-gennemsnit

Hold bliver oprettet med ca. samme handicap-gennemsnit

### Holdoversigt

	Hold
Accepteret	10
Uberettigede	0

Nr.	Navn
13	D Bøger / J Hansen / B Andersen / F Fjeldsted
14	P Henriksen / J Rasmussen / A Thorn / P O. Stilbo
15	K Lerche Olsen / K Thoning / P Golfersen / H Rasmussen

### REDIGER HOLD

Generelt Medlemmer

Hold

Ræk...	Fornavn	Efternavn
Klubnavn		
1	Jørgen	Rasmussen

Tilgængelige

Fornavn	Efternavn
Per	Henriksen

**GEM**

På **Holdoversigten** vil det pågældende hold nu stå som uberettiget, da der mangler en spiller.

Vælg det hold der har den spiller der byttes med

Nr.	Navn
22	R Olesen / E Breitenstein / H Carlsen / A Zimmer
21	T Kristensen / S Sperling / P Golfersen / B Zimmer
20	G Jensen / A Kunze / H Rohrberg / L Bøger

Vælg **MEDLEMMER**

### REDIGER HOLD

Generelt

Medlemmer

Flyt 2. spiller over i **Tilgængelige**

Hold

Ræk...	Fornavn	Efternavn
Klubnavn		
1	Søren	Sperling

Tilgængelige

Fornavn	Efternavn
Per	Henriksen
Thorkild	Kristensen

Flyt 1. spiller tilbage på **Hold**

Hold

Ræk...	Fornavn	Efternavn
1	Søren	Sperling
2	Per	Henriksen
3	Pedro3	Golfersen
4	Bjarne	Zimmer

Klik på **GEM**

GEM

Under **Holdoversigt** klikkes på **Uberettigede**

Holdoversigt

	Hold
Accepteret	9
Uberettigede	1

Flyt 2. spiller fra **Tilgængelige** tilbage til **Hold**

Hold

Ræk...	Fornavn	Efternavn
1	Jørgen	Rasmussen
2	Thorkild	Kristensen
3	Allan	Thorn
4	Pernille	O. Stilbo

Klik på **GEM**

GEM

### Holdoversigt

	Hold
Accepteret	10
Uberettigede	0

Gentag til alle spillere er på plads og der ikke er flere Uberettigede hold

### Skt. Hans Turnering

23-06-2016 - 23-06-2016

Vælg STARTLISTE

[OPSÆTNING](#)
[TILMELDINGER](#)
[STARTLISTE](#)

▼ RUNDE 1 - TOR 23-06 - 17:00 INGEN OPSÆTNING  
 Ishøj 9 hullers Intermediate bane

Vælg

Ingen opsætning 
**Handlinger**  
[Definer opsætning](#)

**Definer opsætning**

### OPDATÉR TILMELDINGER

Vil du opdatere handicaps, etc. på alle tilmeldinger?

Vælg **JA** og kør opdateringen igennem

### Type

Løbende start  
 Gunstart

Vælg **Type**

Ved mindst 40 deltagere kan der laves baglæns gunstart. (Hul 1, 18, 17, 16 osv.) hvor alle starter samtidig. Ved mindre end 40 deltagere er der normalt løbende start. (Alle starter samtidig fra hul 1 + evt. hul 10.)

Klik på **NÆSTE**

## DEFINER OPSÆTNING

 Struktur (Step 2 af 3)

### Starthuller

Huller		1	2	3	4	5	6	7	8	9
Starttid	17:00	<input checked="" type="checkbox"/>	<input checked="" type="checkbox"/>	<input checked="" type="checkbox"/>	<input checked="" type="checkbox"/>	<input checked="" type="checkbox"/>	<input checked="" type="checkbox"/>	<input checked="" type="checkbox"/>	<input checked="" type="checkbox"/>	<input checked="" type="checkbox"/>
Starttid	17:10	<input checked="" type="checkbox"/>	<input type="checkbox"/>	<input type="checkbox"/>	<input type="checkbox"/>	<input type="checkbox"/>	<input type="checkbox"/>	<input type="checkbox"/>	<input type="checkbox"/>	<input type="checkbox"/>

[FJERN](#)

Vælg hvilke huller der skal startes fra samt boldstørrelse. Klik på **TILFØJ** hvis der skal være dobbelstart på nogle af hullerne.

### Boldstørrelse

Spillere per bold:

Hold per bold:

**Holdmedlemmer spiller sammen**

Klik på **NÆSTE**

[NÆSTE](#)

### Vælg skabelon

Ingen skabelon - (angiv indstillinger manuelt)

Brug følgende skabelon

	Navn
<input type="radio"/>	Sorter efter handicap
<input type="radio"/>	Sorter efter tilmeldingstidspunkt
<input type="radio"/>	Sortér tilfældigt, prioritér ønsker om starttid
<input checked="" type="radio"/>	Samme handicap-gennemsnit
<input type="radio"/>	Tre grupper efter HCP

Vælg ønsket skabelon

[GEM](#)

Klik på **GEM**

Vælg

[Generer startliste](#)

Gunstart	Handlinger
Starter på hul: 1, 2, 3, 4, 5, 6, 7, 8, 9	<a href="#">Rediger opsætning</a>
Starter kl.: 17:00 + 17:10	<a href="#">Generer startliste</a>
Boldstørrelse: 1 hold	<a href="#">Nulstil</a>
Skabelon: Samme handicap-gennem...	

Vælg

Rediger startliste

Gunstart	Handlinger
Starter på hul: 1, 2, 3, 4, 5, 6, 7, 8, 9	<a href="#">Rediger opsætning</a>
Starter kl.: 17:00 + 17:10	<a href="#">Rediger startliste</a>
Boldstørrelse: 1 hold	<a href="#">Nulstil</a>
Skabelon: Samme handicap-gennem...	<a href="#">Offentliggør</a>

**(KUN hvis der skal byttes rundt på starthuller – HELE bolden flyttes)**

Markér den bold der skal flyttes og flyt den ud i **Tilgængelige** ved at holde venstre museknap nede

Vælg alle:

1 - 17:00 #1			
5	<input checked="" type="checkbox"/>	Bjarne v. Andersen	D Bøger / J Hanse...
14	<input checked="" type="checkbox"/>	Dan F. Bøger	D Bøger / J Hanse...
34	<input checked="" type="checkbox"/>	Finn Fjeldsted	D Bøger / J Hanse...
8	<input checked="" type="checkbox"/>	Jesper Hansen	D Bøger / J Hanse...

Markér den bold der skal flyttes til den ledige plads og flyt den ved at holde venstre museknap nede

Vælg alle:

17:00 #1			
2 - 17:10 #1			
25	<input checked="" type="checkbox"/>	Bodil Pedersen	B Thoning / K Gu...
23	<input checked="" type="checkbox"/>	Bjarne Thoning	B Thoning / K Gu...
40	<input checked="" type="checkbox"/>	Annette Johansen	B Thoning / K Gu...
1	<input checked="" type="checkbox"/>	Klaus Gundertoft	B Thoning / K Gu...

Klik på **GEM** når alle bolde er OK og der ikke er bolde i **Tilgængelige**

**GEM**

Vælg  
**Offentliggør**

Gunstart	Handlinger
Starter på hul: 1, 2, 3, 4, 5, 6, 7, 8, 9	<a href="#">Rediger opsætning</a>
Starter kl.: 17:00 + 17:10	<a href="#">Rediger startliste</a>
Boldstørrelse: 1 hold	<a href="#">Nulstil</a>
Skabelon: Samme handicap-gennem...	<a href="#">Offentliggør</a>

## OFFENTLIGGØR

Send e-mail

Send SMS


OBS - Når du sender SMS koster hver SMS 0,50 DKK inkl. moms, som faktureres hvert kvartal. Du bedes venligst sikre at dette er OK inden funktionen anvendes.

Offentliggør nu

(Der går et par minutter før startlisten offentliggøres)

Offentliggør

Startliste tilgængelig fra:

**GEM**

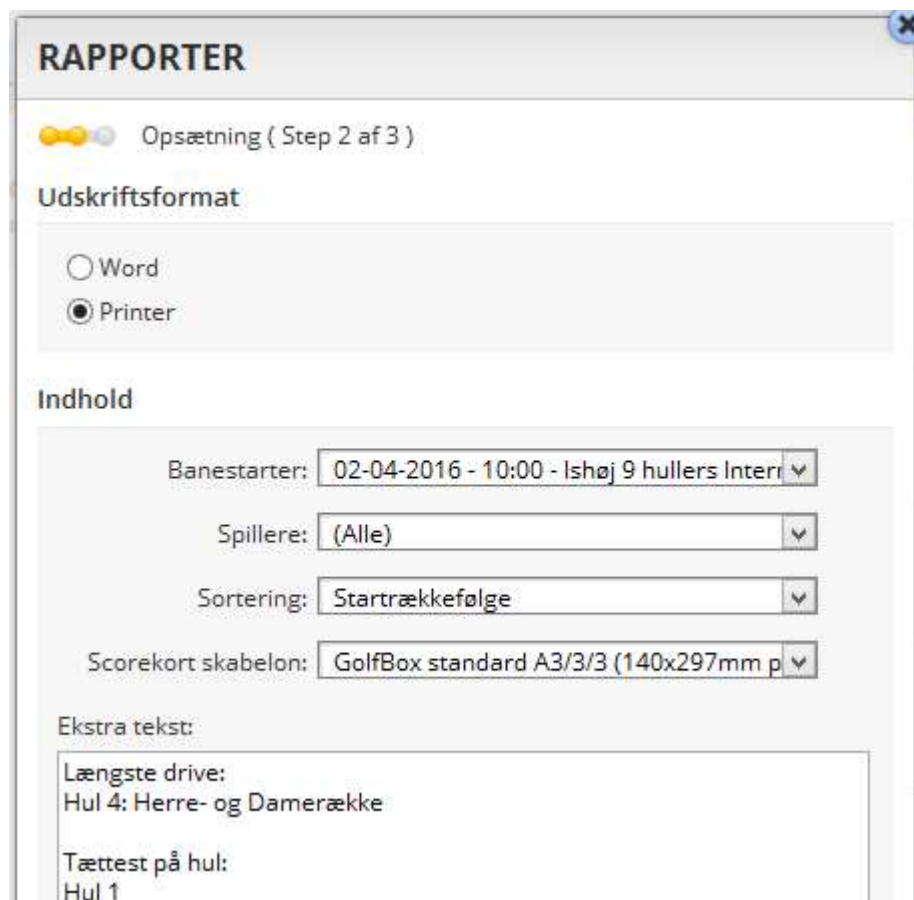
**ANNULLER**

Markér Send e-mail og  
Offentliggør nu og klik på  
**GEM**

Startlisten er nu offentliggjort, mail med start tid er sendt til alle tilmeldte og der kan udskrives scorekort.

## UDSKRIVNING AF SCOREKORT

Når startlisten er klar til offentliggørelse, vælg "Rapporter", "Startliste" og "Scorekort" og klik på "Næste"



- Vælg Printer
- Vælg Banestarter (hvis der er mere end én)
- Vælg Spillere (alle eller evt. en enkelt hvis der er rettelser eller eftertilmelding)
- Vælg Sortering (startrækkefølge, efternavn eller spillernummer)
- Vælg Scorekort skabelon (Golfbox standard A3/3/3 (140x297mm portrait))
- Indtast evt. Ekstra tekst: F.eks. oplysning om Længste Drive o.l.

Klik på "Næste" hvorefter scorekort genereres i en PDF-fil.

Klik på "Download" PDF-fil

Tryk **Ctrl+P**

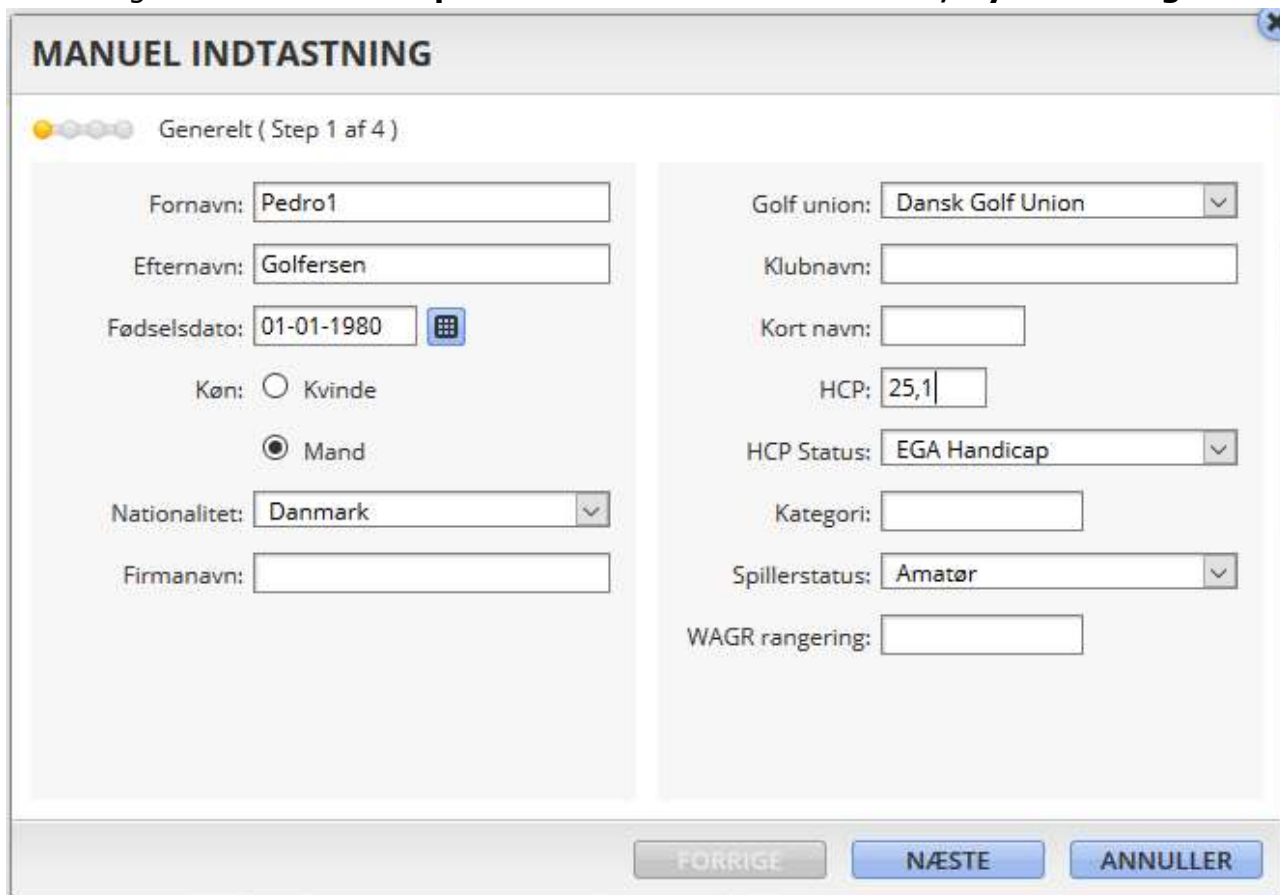
Læg scorekort i printerens bakke 1 med **blank side op og baneoversigt bagerst**

Klik på "Udskriv"

## PEDRO'er

I holdturneringer skal antal deltagere skal være deleligt med holdstørrelsen. Hvis der mangler skal der oprettes 1, 2 eller 3 "Pedroer".

Det kan gøres **Via manuel oprettelse** under **TILMELDINGER, Ny tilmelding**




**MANUEL INDTASTNING**


Generelt ( Step 1 af 4 )

Fornavn:


Efternavn:

Fødselsdato:  

Køn:  Kvinde  
 Mand

Nationalitet:  


Firmanavn:

Golf union:  


Klubnavn:

Kort navn:

HCP:

HCP Status:  

Kategori:

Spillerstatus:  

WAGR rangering:

Indtast

- **Fornavn**
- **Efternavn**
- **Fødselsdato** og
- **HCP**

Og klik på **NÆSTE** (3 gange) og derefter på **GEM**

Gentages evt. for Pedro2 og Pedro3



Det kan også gøres **Via Excel-import** under **TILMELDINGER, Ny tilmelding**

### EXCEL-IMPORT

● ○ ○ Vælg Excel-fil (Step 1 af 3)

**Skabelon**

Ved hjælp af denne guide kan du importere tilmeldinger fra en Excel-fil. Excel-filen skal overholde et bestemt format. Du kan downloade en tom skabelon med det præcise format her. Denne guide kontrollerer din Excel-fil og fortæller dig, hvis der er noget galt.

[DOWNLOAD SKABELON](#)

**Vejledning**

Hvis du kender golfunion og medlemsnr. på en spiller er det kun nødvendigt at udfylde disse to kolonner.

Hvis du ikke kender dette skal du udfylde kolonnerne ifølge vejledningen.

**Excel-fil**

[SØG FIL](#)

[FORRIGE](#)   [NÆSTE](#)   [ANNULLER](#)

Klik på **SØG FIL**

Vælg Skrivebord og mappen **PEDRO-Import**

Klik på filen **Import\_Template\_3Pedro** og klik på **Åbn**

Klik på **NÆSTE**

### EXCEL-IMPORT

● ● ○ Kontroller Excel-fil (Step 2 af 3)

Række		Fornavn	Efternavn	Klubnavn	HCP	HCP Status	...
2	✓	Pedro1	Golfersen	Ishøj Golfklub	25,1	EGA Handicap	▼
3	✓	Pedro2	Golfersen	Ishøj Golfklub	25,2	EGA Handicap	▼
4	✓	Pedro3	Golfersen	Ishøj Golfklub	25,3	EGA Handicap	▼

Klik på **NÆSTE** for at godkende og importere disse tilmeldinger

[FORRIGE](#)   [NÆSTE](#)   [ANNULLER](#)

Klik på **NÆSTE** hvis alle 3 Pedroer skal importeres, - ellers klik på pilen i højre side for at slette 1 eller 2 Pedroer inden import.

Klik på **START** og derefter på **FÆRDIG**

## Klubgrupper.

Klubgrupper anvendes til at inddele de forskellige medlemstyper. Medlemstyperne er Fuldtid, Hverdag, Intermediate og Greenfee der alle er defineret ud fra deres faktura-gruppe i Golfbox.

Der er endvidere oprettet klubgruppen IGK Alle der indeholder samtlige fakturagrupper samt en klubgruppe til gæster.

Når Ishøj Golf A/S oprettes nye fakturagrupper skal disse tilføjes til de relevante klubgrupper i Turneringsmodulet.

### **Klubgrupper**

IGK Alle

### **Fakturagrupper**

Junior  
 Junior 2. rate 1/5/17 975,-  
 Junior kvartal  
 Minijunior  
 Langdistance  
 Langdistance 2. rate 1/5/17 1900,-  
 Personale  
 Prøvemdl Fuldtid 2017  
 Prøvemdl Junior 2017  
 Prøvemdl Studie/Yng 2017  
 Senior  
 Senior - faktura  
 Senior 2. rate 1/5/17 3450,-  
 Senior 8 rater  
 Senior halvår  
 Senior kvartal  
 Senior-erhverv  
 Stud/yng 2. rate 1/5/17 1475,-  
 Studie/Yngling  
 Studie/Yngling halvår  
 Studie/Yngling kvartal  
 Studie/Yngling måned  
 Hverdag  
 Hverdag 8 rater  
 Hverdag halvår  
 Hverdag kvartal  
 Prøvemdl Hverdag 2017  
 Int +  
 Int + halvår  
 Int + kvartal  
 Int + måned  
 Int+ 2. rate 1/5/17 1750,-  
 Prøvemdl Int+ 2017  
 Greenfee  
 Senior-faktura flex

IGK Fuldtid

Junior  
 Junior 2. rate 1/5/17 975,-  
 Junior kvartal  
 Minijunior  
 Langdistance  
 Langdistance 2. rate 1/5/17 1900,-

Personale  
Prøvemdl Fuldtid 2017  
Prøvemdl Junior 2017  
Prøvemdl Studie/Yng 2017  
Senior  
Senior - faktura  
Senior 2. rate 1/5/17 3450,-  
Senior 8 rater  
Senior halvår  
Senior kvartal  
Senior-erhverv  
Stud/yng 2. rate 1/5/17 1475,-  
Studie/Yngling  
Studie/Yngling halvår  
Studie/Yngling kvartal  
Studie/Yngling måned

#### IGK Hverdag

Hverdag  
Hverdag 8 rater  
Hverdag halvår  
Hverdag kvartal  
Prøvemdl Hverdag 2017

#### IGK Int+

Int +  
Int + halvår  
Int + kvartal  
Int + måned  
Int+ 2. rate 1/5/17 1750,-  
Prøvemdl Int+ 2017

#### IGK Greenfee

Greenfee  
Senior-faktura flex

#### Gæster

Alle eksklusiv egen klub

### Standardgebyrer.

Standardgebyrer anvendes til at bestemme om og hvor meget de forskellige Klubgrupper skal betale i Greenfee ved deltagelse i turneringer der afvikles via turneringsmodulet i Golfbox.

Greenfee betaling afhænger af medlemstyper og om turneringen afholdes hverdag før eller efter kl. 15 eller i weekenden.

Greenfee priserne aftales mellem Ishøj Golfklub og Ishøj Golf A/S en gang årligt inden sæsonstart.

Der er i turneringsmodulet oprettet 11 standardgebyrer, 3 til 18-hullers banen, 3 til Intermediate banen og 5 til diverse specielle turneringer.

<b>Standardgebyrer</b>	<b>Klubgrupper</b>	<b>Greenfee (pr. 01-01-2017)</b>
GF 18 Ma-Fr Før15	IGK Fuldtid	kr. 0
	IGK Hverdag	kr. 0
	IGK Int+	kr. 250
	IGK Greenfee	kr. 250
	Gæster	kr. 250
GF 18 Ma-Fr Eft15	IGK Fuldtid	kr. 0
	IGK Hverdag	kr. 250
	IGK Int+	kr. 250
	IGK Greenfee	kr. 250
	Gæster	kr. 250
GF 18 Weekend	IGK Fuldtid	kr. 0
	IGK Hverdag	kr. 300
	IGK Int+	kr. 300
	IGK Greenfee	kr. 300
	Gæster	kr. 300
GF IM Ma-Fr Før15	IGK Fuldtid	kr. 0
	IGK Hverdag	kr. 0
	IGK Int+	kr. 0
	IGK Greenfee	kr. 100
	Gæster	kr. 100
GF IM Ma-Fr Eft15	IGK Fuldtid	kr. 0
	IGK Hverdag	kr. 100
	IGK Int+	kr. 0
	IGK Greenfee	kr. 100
	Gæster	kr. 100
GF IM Weekend	IGK Fuldtid	kr. 0
	IGK Hverdag	kr. 150
	IGK Int+	kr. 0
	IGK Greenfee	kr. 150

	Gæster	kr. 150
GF Skt. Hans		
	IGK Fuldtid	kr. 0
	IGK Hverdag	kr. 0
	IGK Int+	kr. 0
	IGK Greenfee	kr. 100
	Gæster	kr. 100
GF KM og Elite Open		
	IGK Fuldtid	kr. 0
	IGK Hverdag	kr. 300
	IGK Int+	kr. 300
	IGK Greenfee	kr. 300
	Gæster	kr. 300
GF PinkCup/Gullasch		
	IGK Fuldtid	kr. 0
	IGK Hverdag	kr. 250
	IGK Int+	kr. 250
	IGK Greenfee	kr. 250
	Gæster	kr. 250
GF GK Hævn og Juleand		
	IGK Fuldtid	kr. 0
	IGK Hverdag	kr. 100
	IGK Int+	kr. 100
	IGK Greenfee	kr. 100
	Gæster	kr. 100
GF Natgolf		
	IGK Fuldtid	kr. 0
	IGK Hverdag	kr. 0
	IGK Int+	kr. 0
	IGK Greenfee	kr. 150
	Gæster	kr. 150

## Order of Merits (OOM)

Oprettelse af OOM - Slagspil

Vælg **ORDER OF MERITS**



### ORDER OF MERITS

Handlinger

Vælg **Opret Order of Merit**



Indtast **navn, sæson** og **type** og klik på **næste**

### OPRET ORDER OF MERIT

● Generelt (Step 1 af 2)

Navn:

Sæson:

Type:

Typen kan ikke ændres bagefter

Vælg type

A-række: **Laveste nettoscore**  
 B-række: **Højeste stableford score**  
 C-række: **Højeste stableford score**

Vælg Beregning

**Sum**

Klik på



Vælg den oprettede OOM

Sæson	Navn
2017	Årets MjølnerKnæjt 2017 A-række

Vælg **Rediger indstillinger**

Handlinger



Under GENERELT:



**Upload evt. sponsor logo**

Under INDSTILLINGER:

**REDIGER ORDER OF MERIT**

GENERELT **INDSTILLINGER**

Flueben ved **Åben for nye resultater**

Under GRÆNSER:

**REDIGER ORDER OF MERIT**

GENERELT INDSTILLINGER **GRÆNSER**

Bedste og dårligste

Ingen

Overordnet efter  ▼

Medtag kun de  bedste resultater

Andre begrænsninger

Min. resultater krævet:

Min res. sættes til 1 ved sæsonstart – forøges med 1 for hver runde indtil der er spillet 7 runder. **(Kun ved laveste nettoscore, IKKE ved højeste stableford score)**

Under OFFENTLIGGØRELSE:

**MERIT**

ILLINGER GRÆNSER **OFFENTLIGGØ...**

**Fjern** flueben ved **Skjult** og **Vis land**  
**Sæt** flueben ved **Vis medlemsnr.**

Klik på

GEM

Klik på

← ORDER OF MERITS

Opret evt. øvrige OOM'er

## Oprettelse af OOM - Eclectic

Vælg **ORDER OF MERIT**



### ORDER OF MERITS

#### Handlinger

Vælg **Opret Order of Merit**

[Opret Order of Merit](#)

[Opret fordelingsskabelon](#)

Indtast **navn, sæson** og **type** og klik på **næste**

**OPRET ORDER OF MERIT**

● Generelt (Step 1 af 2)

Navn:

Sæson:

Type:   
Typen kan ikke ændres bagefter

Vælg type:

**Færrest antal bruttoslag**

Vælg Beregning

**Eclectic**

Klik på



Vælg den oprettede OOM

Sæson	Navn
2017	Eclectic MjølnerKnæjt 2017 A-række

Vælg **Rediger indstillinger**

#### Handlinger

[Rediger indstillinger](#)

Under GENERELT:



**Upload evt. sponsor logo**

Under INDSTILLINGER:



Flueben ved **Åben for nye resultater**



Under GRÆNSER:

**REDIGER ORDER OF MERIT**

[GENERELT](#) [INDSTILLINGER](#) [GRÆNSER](#)

Andre begrænsninger

Min. resultater krævet:

Under OFFENTLIGGØRELSE:

**MERIT**

[INDSTILLINGER](#) [GRÆNSER](#) [OFFENTLIGGØ...](#)

**Fjern** flueben ved **Skjult** og **Vis land**  
**Sæt** flueben ved **Vis medlemsnr.**

Klik på

[GEM](#)

Klik på

[← ORDER OF MERITS](#)

Opret evt. øvrige OOM'er

### Tilføj OOM til turnering

**Forudsætning:** OOM skal være oprettet i OOM-modulet


Under OPSÆTNING:



MjølnerKnæjternes Åbningsturnering  
08-04-2017 - 08-04-2017

OPSÆTNING TILMELDINGER

Klik på REDIGER:



ORDER OF MERIT REDIGER

Klik på:



OPRET NY

Vælg **OOM** samt **Række** den skal tilknyttes



OPRET ORDER OF MERIT

Vælg Order of Merit

Order of Merit: Eclectic MjølnerKnæjt 2017 A-ra

Række: A-rækken

Klik på



GEM

Opret evt. øvrige OOM'er

Afslut med



GEM